

ПОРЯДОК ДЕЙСТВИЙ ПРИ АВАРИЯХ И КАТАСТРОФАХ

При оповещении в случае внезапного возникновения химической опасности:

1. Прослушать сигнал оповещения и речевое сообщение с указанием типа АХОВ, вероятности направления распространения зараженного воздуха, возможных расчетов химического заражения и безопасных направлений выхода.

2. Надеть средства защиты органов дыхания и кожи, при их отсутствии использовать подручные материалы из тканей, смоченных в воде.

Если нет возможности покинуть зону аварии:

1. Плотнo закрыть все окна, форточки и двери (в первую очередь, с наветренной стороны, откуда дует ветер), входные двери зашторить плотной тканью.

После выхода из зоны заражения:

1. Снять верхнюю одежду, принять душ с мылом, тщательно промыть глаза, прополоскать рот и нос.

2. При подозрении на отравление исключить всякие физические нагрузки, принять обильное питье (чай, молоко) и немедленно обратиться в лечебное учреждение.

3. Входить в помещения только после контрольной проверки отсутствия в воздухе опасных веществ.

4. Воздержаться от употребления водопроводной или колодезной воды, а также овощей и фруктов из огородов и садов до заключения специалистов об их безопасности.



При наводнении

1. Отключить электричество, газ, погасить печи.

2. При отсутствии организованной эвакуации, до прибытия помощи или спада воды, найдитесь на верхних этажах, крышах здания, на деревьях и других возвышенных местах, при этом постоянно подавайте сигнал бедствия: днем – вывешиванием или размахиванием, хорошо видимым полотнищем, подбитым к деревку, а в темное время – световым сигналом и периодически голосом, при подходе спасателей спокойно, без паники и суеты, с соблюдением мер предосторожности, переходите в плавательное средство, при этом неукоснительно соблюдайте требования спасателей, не допускайте перегрузки плавсредств. Во время движения не покидайте установленных мест, не садитесь на борта, строго выполняйте требования экипажа.

3. Взять с собой паспорт (документы, удостоверяющие личность), деньги, сотовый телефон и другие необходимые вещи, закрыть дом (квартиру) и направиться в район объявленного сбора.

4. Находиться в безопасных местах (у родственников, знакомых или эвакуационном пункте) пока не минует опасность.

5. Внимательно следите за всей поступающей информацией, выполняйте предписания и рекомендации.



Уважаемые граждане!

С помощью этой памятки Управление по обеспечению безопасности жизнедеятельности населения города Челябинска обращается к Вам что бы предостеречь Вас и ваших близких.
Помните: предупрежден – значит вооружен!

ТЕЛЕФОН единого экстренного вызова «112»

Единый экстренный номер 112 не является заменой действующих номеров служб экстренного реагирования, также как и раньше можно звонить по номерам 01, 02, 03, 04 со стационарных телефонов и по номерам 101, 102, 103 и 104 – с мобильных.

Муниципальное казенное учреждение
Единая дежурная
диспетчерская служба - **263 34 44**

Управление по обеспечению
безопасности жизнедеятельности
населения города Челябинска - **778 04 80**

**454080, г. Челябинск
ул. Татьянической, 4
Управление по обеспечению
безопасности жизнедеятельности
населения города Челябинска**



Администрация города Челябинска

ПАМЯТКА

Действий при ЧС



ОПОВЕЩЕНИЕ НАСЕЛЕНИЯ ПО СИГНАЛУ «ВНИМАНИЕ ВСЕМ!»

Оповещение населения об угрозе радиоактивного, химического, бактериологического заражения, угроза и возникновение стихийных бедствий, крупных аварий или катастроф, а также об опасностях военного или террористического характера, осуществляется путём подачи сигналов и передачи речевой информации по всем каналам системы оповещения (сирены, радиотрансляция, эфирное радио, телевидение, телефон и другие). Для привлечения внимания населения включаются сирены, гудки предприятий и другие сигнальные средства, что означает передачу предупредительного сигнала «Внимание всем!».



Услышав вой сирены, производственные гудки и другие сигнальные средства, необходимо немедленно включить телевизор, радиоприёмник, репродуктор радиотрансляционной сети, громкоговоритель и прослушать речевое сообщение органов управления ГО и ЧС. В дальнейшем действовать по их указанию. На случай чрезвычайных ситуаций органами управления ГО и ЧС разработаны варианты экстренных сообщений (информации).

ПОРЯДОК ОКАЗАНИЯ ПЕРВОЙ ПОМОЩИ

В СЛУЧАЕ ОСТАНОВКИ ДЫХАНИЯ И СЕРДЕЧНОЙ ДЕЯТЕЛЬНОСТИ

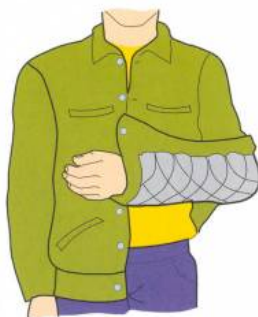


Провести искусственную вентиляцию лёгких методом «изо рта в рот». Делать 12-18 вдуваний в минуту.



При одновременном проведении искусственной вентиляции лёгких и наружного массажа сердца чередовать надавливание с вдуванием воздуха.

ИММОБИЛИЗАЦИЯ ПРЕЛОМОВ



При переломе следует обеспечить покой конечности путем наложения шины. Она может быть изготовлена и из подручных средств. При шинировании должен соблюдаться принцип обездвиживания трех суставов.



ПОРЯДОК ИСПОЛЬЗОВАНИЯ ИНДИВИДУАЛЬНЫХ СРЕДСТВ ЗАЩИТЫ

ПРОТИВОГАЗЫ



Гражданские противогазы (ГП-5, ГП-7) предназначены для защиты человека от попадания в органы дыхания, на глаза и лицо радиоактивных, отравляющих и других химически опасных веществ и

бактериальных средств. Для детей предусмотрены противогазы: ПДФ-2Д (дошкольный), ПДФ-2 (школьный), ПДФ-7, ПДФ-Ш. Для детей до полутора лет камера защитная детская (КЗД-6).

РЕСПИРАТОРЫ

Это облегчённые средства защиты органов дыхания от вредных газов, паров, аэрозолей и пыли. По назначению подразделяются на противопылевые и противогазовые.



ПРОСТЕЙШИЕ СРЕДСТВА



Когда нет ни противогаза, ни респиратора, можно воспользоваться ватно-марлевой повязкой (ВМП) или противопылевой маской (ПТМ). Они защищают органы дыхания человека от радиоактивной пыли, вредных аэрозолей и бактериальных средств.


ЗАЩИТНЫЕ СООРУЖЕНИЯ ГРАЖДАНСКОЙ ОБОРОНЫ

Убежище –защитное сооружение гражданской обороны, предназначенное для защиты укрываемых в течение нормативного времени от расчетного воздействия поражающих факторов ядерного и химического оружия и обычных средств поражения, бактериальных (биологических) средств и поражающих концентраций




химически опасных веществ, возникающих при аварии на потенциально опасных объектах, а также от высоких температур и продуктов горения при пожарах;

Противорадиационные укрытия- защитное сооружение гражданской обороны, предназначенное для защиты



укрываемых от воздействия ионизирующих излучений при радиоактивном заражении (загрязнении) и допускающее непрерывное пребывание в нем укрываемых в течение нормативного времени;

Укрытия- защитное сооружение гражданской обороны, предназначенное для защиты укрываемых от фугасного и



осколочного действия обычных средств поражения, поражения обломками строительных конструкций, а также от обрушения конструкций выше расположенных этажей зданий различной этажности.

Порядок укрытия населения в защитных сооружениях

Заполнение ЗС ГО осуществляется по сигналам гражданской обороны, организовано и быстро. Все должны знать месторасположение закрепленного ЗС ГО и пути подхода к нему. Прибывать в ЗС ГО необходимо со средствами индивидуальной защиты. Рекомендуется при себе иметь документы и запас продуктов питания (на 1-2 суток).

В укрытии запрещается:

- ходить без надобности, шуметь, курить, выходить наружу без разрешения, самостоятельно включать и выключать электроосвещение, зажигать керосиновые лампы, свечи и фонари;
- бросать пищевые отходы и мусор в неустановленных для этого местах

Разрешается читать, слушать радио, беседовать, играть в тихие игры (шашки, шахматы, электронные игры).

Уважаемые граждане!

С помощью этой памятки Управление по обеспечению безопасности жизнедеятельности населения города Челябинска обращается к Вам что бы предостеречь Вас и ваших близких.
Помните: предупрежден – значит вооружен!

ТЕЛЕФОН единого экстренного вызова «112»

Единый экстренный номер **112** не является заменой действующих номеров служб экстренного реагирования, также как и раньше можно звонить по номерам **01, 02, 03, 04** со стационарных телефонов и по номерам **101, 102, 103 и 104** – с мобильных.

Муниципальное казенное учреждение
Единая дежурная
диспетчерская служба - **263 34 44**

Управление по обеспечению
безопасности жизнедеятельности
населения города Челябинска - **778 04 80**

**454080, г. Челябинск
ул. Татьянической, 4
Управление по обеспечению
безопасности жизнедеятельности
населения города Челябинска**



Администрация города Челябинска

ПАМЯТКА

По действиям ГО



ОПОВЕЩЕНИЕ

Сигналом оповещения гражданской обороны называется условный сигнал, передаваемый по системам оповещения и являющийся командой для осуществления определенных мероприятий службами, силами ГО и населением.

Сигнал оповещения предупреждает о непосредственных угрозах, вызванных чрезвычайными ситуациями техногенного характера (аварии на производственных объектах, сетях жизнеобеспечения и др.) или природными факторами (ураганы, наводнения, землетрясения и т.п.), а также об угрозах военного времени либо обусловленных террористическими акциями.

При оповещении населения вначале передается сигнал «Внимание всем!», а затем речевая информация. Сигнал «Внимание всем!» - это звук сирены или прерывистые гудки предприятий.

В целях оповещения населения могут использоваться такие средства как радиоретрансляционная сеть, каналы вещания радио и телевидения, посыльные. Кроме того, информация об угрозах может быть доведена владельцам мобильных телефонов путем передачи коротких SMS-сообщений.

Если Вы находитесь дома и услышали сигнал сирены, необходимо включить телевизор (первая или вторая программы), радио или радиоприемник («Радио России»). Диктором или посыльными сельских поселений для Вас будет передана речевая информация о возникших угрозах, связанных с возникновением чрезвычайных ситуаций. Весь период ликвидации последствий стихийных бедствий или чрезвычайной ситуации технические средства массовой информации необходимо держать включенными.

В военное время при возникновении воздушной, химической или радиационной опасности также сначала звучат сирены, то есть сигнал «Внимание всем!», затем следует речевая информация.

Услышав сигналы предупреждения, действуйте быстро и деловито. Не поддавайтесь паническим настроениям.

Помните, что умелые и четкие ваши действия по сигналам, знание мест расположения защитных сооружений, эвакуационных пунктов и строгое соблюдение правил поведения в этот период позволят Вам принять меры защиты, спасти жизнь себе и своим близким.



Основные правила поведения при получении сигнала об угрозах чрезвычайных ситуаций:

- если сигнал застал Вас дома, выключите электронагревательные приборы, погасите огонь в печи, отключите источники электро- и водоснабжения;
 - на работе или по месту учебы выполняйте мероприятия, предусмотренные инструкцией, разработанной для данного участка производства или учебного заведения (приостановите работу или занятие);
 - оденьте детей, возьмите медицинские средства защиты, запас воды и нескорпортящихся продуктов;
 - предупредите соседей, если они не услышали сигнала тревоги;
 - при угрозе землетрясения немедленно покиньте здания, двигайтесь по середине улицы, чтобы не пострадать от обрушения зданий, а в случае катастрофического затопления займите место на близлежащих возвышенностях;
 - при угрозе химического заражения используйте средства индивидуальной защиты органов дыхания и кожи, в том числе сделанные из подручных материалов;
 - водители транспортных средств обязаны немедленно остановиться, открыть двери, вместе с пассажирами покинуть транспортное средство;
 - воспользуйтесь защитными сооружениями или естественным укрытием;
 - оказывайте первую медицинскую помощь пораженным в результате чрезвычайной ситуации, а также помощь детям, престарелым и больным;
 - в случае если Вы являетесь членом нештатного формирования гражданской обороны на вашем предприятии, необходимо незамедлительно прибыть на место сбора.
 - готовьте себя морально и психологически к действиям в сложных условиях, вызванных чрезвычайными ситуациями.
- ПОМНИТЕ**, организованность, строгое соблюдение правил поведения, умелые и решительные действия в очаге поражения - залог Вашего спасения!
- Будьте внимательны к сигналам оповещения гражданской обороны и действуйте по ним в строгом соответствии с изложенными рекомендациями.

ЭВАКУАЦИЯ

1. Работникам объекта (учреждения) и членам их семей необходимо знать:

- о включении вас и членов вашей семьи в списки на эвакуацию;
- каким видом транспорта или пешим порядком вы отправляетесь к новому месту расположения объекта (учреждения);
- место сбора перед отправлением на СЭП, адрес СЭП и время отправления транспортных средств или пешей колонны;
- район (пункт) размещения на новом месте расположения объекта;
- сигналы оповещения ГО (ГЗ) и порядок действия по ним;

2. Перед тем как покинуть дом (квартиру), необходимо:

- закрыть окна;
- отключить газ, воду, электричество;
- ключи от квартиры сдать представителю ЖЭО и оставить записку с названием фамилии, состава семьи и адреса места работы.

3. С собой иметь документы:

- паспорт, военный билет, документы об образовании, свидетельства о рождении на каждого члена семьи, свидетельство о браке, пенсионное удостоверение, трудовые книжки и другие документы.

4. Взять с собой чемодан (рюкзак) с теплой одеждой, постельным бельем, личными вещами. Общий вес не должен превышать 50 кг на каждого члена семьи. Продукты питания и воду из расчета на трое суток. На одежде детей должны быть нашивки с обозначением фамилии, имени, отчества, домашнего адреса, года рождения, имени матери и отца, станции назначения.

5. Получить и поддерживать в готовности средства индивидуальной защиты.

6. Выполнять все распоряжения должностных лиц эвакуационных органов. Соблюдать дисциплину и порядок на маршруте (в пути следования на транспорте) и в районе расселения на новом месте расположения объекта.

7. Лица, имеющие на руках военный билет и мобрегистрацию эвакуации не подлежат.

